

「圧倒的な叫び声」で大切な人を守りませんか。


マンションや集合住宅の防犯にも大活躍!

全国防犯協会連合会推奨品

こんな時のために ▼



- 暴漢や痴漢への警告に
- 海外への旅行やビジネスの護身用に
- 電車内での痴漢防止に
- 登山やアウトドアの救難用に
- 子どもの塾や外出時に



マンションのドアに

最近マンション内で、ドアを開けた直後に襲われるケースが目立ちます。「ガードボイスミニ」をドアの内側に設置してみてはいかがでしょうか。



ひったくりの対策に

自転車の前カゴの荷物に「ガードボイスミニ」を入れてヒモを自転車のカゴに結んでおきます。ひったくりにあっても動作ピンが抜けて、バッグの中で「たすけてー」と叫びます。犯人がバッグを離してしまう効果が期待できます。

■販売元

有限会社埼玉ライフシステム

〒367-0247 埼玉県児玉郡神川町大字元阿保309
TEL 0495-74-1531 FAX 0495-74-1561
<http://www.slsystem.co.jp/>

■製造元

ジェービーエレクトロニクス株式会社

購入された方からの驚きと感動の声

◎短大生(21才)




最寄りの駅から家まで外灯が少ないので、心配でした。私にかわって、ものすごい音量で「たすけてー」と叫んでくれるのでとても安心です。

◎OL(24才)




通勤電車の中で痴漢にあった時になかなか「助けて!!」と言えません。そんな時これがあればとても助かります。

◎主婦(50才)



東京に住んでいるひとり暮らしの娘にあげました。このブザーなら夜道でも、エレベーターの中でもきっと相手を撃退してくれますよ。

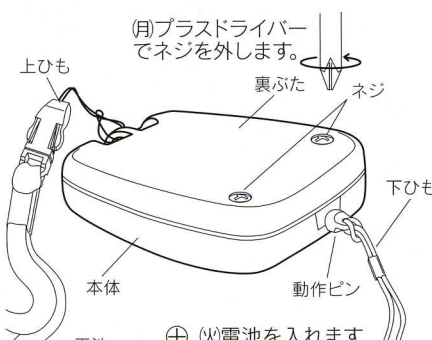
◎会社経営者(47才)



娘のクリスマスプレゼントに贈りました。誕生日や入学式に「防犯ブザー」をプレゼントするのも親の役目です。娘もとても喜んでくれました。

●電池交換の方法

(a)裏ふたを開け電池を入れます。



(b)再びふたをしてネジをしめてください。

※必ず動作ピンを差し込んだまま電池を入れてください。抜いた状態で入れると鳴り出します。

※⊕⊖を間違えないように入れてください。

※必ず動作ピンを差し込んだまま電池を入れてください。

抜いた状態で入れると鳴り出します。

※⊕⊖を間違えないように入れてください。

●鳴らしかた

※動作ピンを引き抜くと鳴り続けます。ピンを差し込むと鳴りやみます。

※乾電池:2個付(うち1個はスペア用)

使用上の注意

- 携帯前に、時々動作ピンを引き抜いて音の鳴ることを確認してください。
- 雨水がかからないようにしてください。
- 落としたり、強い衝撃を与えないでください。
- 電池の交換は、必ず新しいものと交換してください。
- 本ブザーは警報用の為、大きい音量が出ます。お子様の耳元に絶対に鳴らさないで下さい。

※本製品は大音量で相手を威嚇するためのもので、犯罪防止を保証するものではありません。万一の盗難、事故、トラブルなどによる損害につきまして、当社は一切責任を負いかねますので予めご了承ください。

■仕様

型 式	フラッシュタイプ :SF22-12 スタンダードタイプ:SF22-11
使用電池	アルカリ乾電池 (単5形状・12V) ・#23A (HI WATT/HKG) ・LR-V08/1BP (パナソニック)
音 量	ブザー音約95dB/人声音最大105dB 音源より1mの距離にて測定
連続吹鳴時間	約60分以上(新品電池DC12V時)
試験温度	18℃~20℃
重 量	約40g (本体のみ)
寸 法	73(H)×48.5(W)×23(D)mm

日本製

全防連推奨 第08S061号
全防連推奨 第08S062号

取扱店